

Hinweise zur Änderung des Mehrwertsteuersatzes im iLab Office SQL und MakroLab

1. Ändern des Standard-Mehrwertsteuersatzes

Öffnen Sie unter „Stammdaten“ die „Parameter“ und ändern Sie in der „Länder“-Tabelle die Mehrwertsteuersätze und speichern Sie die Änderung.

Parameter	Belege	Titel	Zahnschema	Texte	Extern	Sonstiges	Banken	Drucker	Abschluss	Material Plus	Kalkula
Länder, MwSt. und Währungen											
Nr.	Bezeichnung	Kurz	Währ.	EU-Kenner	1.MwSt	2.MwSt	3.MwSt	Name	Kurs	Datum	
1	Deutschland	D	€	Inland	7,00	19,00	0,00	MwSt	1,000000	01.11.1996	

2. Ändern von bestehenden Belegen

Um bereits erfasste Belege auf den neuen MwSt-Satz zu ändern, wechseln Sie im Belegkopf auf den Aktenreiter „Parameter“ und ändern dort den MwSt-Satz.

Adresse	Parameter	Kostenaufstellung	Notizen	Dokumente	MDR-Reporte	AssiDent	Patienten-Daten
MwSt-Satz/-Name	7,00	MwSt	Statistik Jahr	2020	Gussnummer		
Tageskurs/Währung	1,000000	€	Statistik Monat	Juni	Artikulator		
2. Währungs-Faktor	0,00000		Garantie-Beginn	10.06.2020	Eingangsprüfung durch		

3. Neue Belege

Alle neu erfassten Belege bekommen automatisch den MwSt-Satz aus den Parametern.

Bei der Übernahme eines „alten“ Kostenvorschlages bzw. Auftrages in eine Rechnung erscheint die Abfrage:

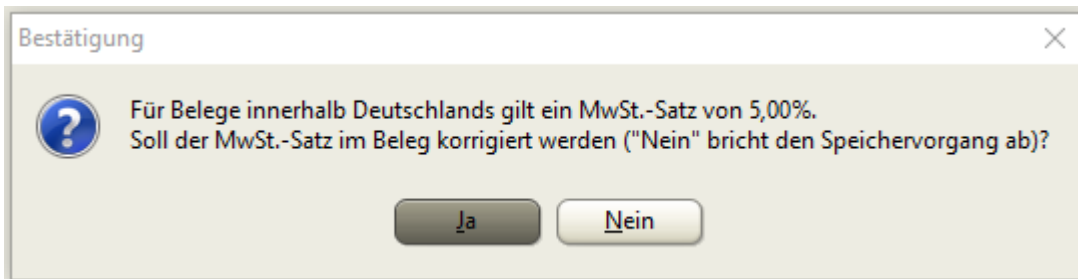
Bestätigung

Der MwSt.-Satz 7,00% ist abweichend vom aktuellen Satz 5,00%!

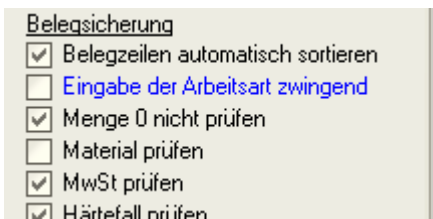
Soll der aktuelle Satz übernommen werden?

4. Speichern eines Belegs mit abweichendem MwSt-Satz

Beim Speichern des Beleges kann folgende Abfrage erscheinen:



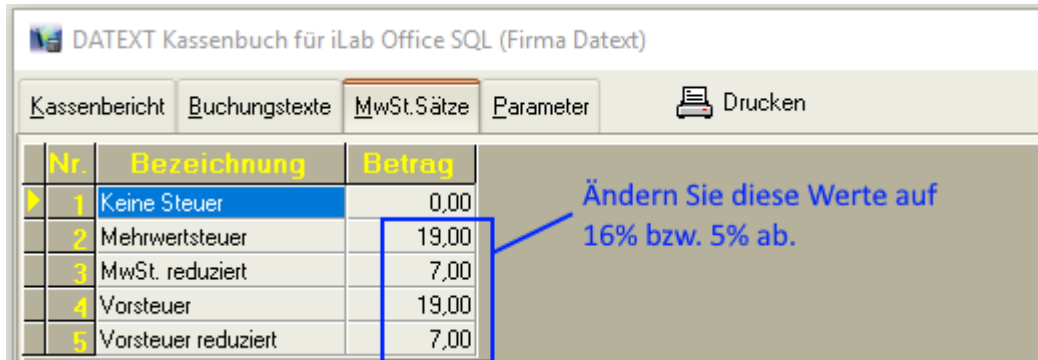
Falls der Beleg trotzdem mit dem abweichendem MwSt-Satz gespeichert werden soll, schalten Sie bitte unter „*Stammdaten*“, „*Parameter*“, Aktenreiter „*Belege*“, Abschnitt „*Belegsicherung*“ die Option „*MwSt prüfen*“ aus.



Hinweise zur Änderung des Mehrwertsteuersatzes im Kassenbuch

Die Vorgabe für die Mehrwertsteuer finden Sie im Kassenbuch in der Registerkarte „MwSt. Sätze“.

Wir empfehlen Ihnen, die vorhandenen Einträge für die MwSt. auf die ab dem 01.07.2020 gültige MwSt. abzuändern.



Nr.	Bezeichnung	Betrag
1	Keine Steuer	0,00
2	Mehrwertsteuer	19,00
3	MwSt. reduziert	7,00
4	Vorsteuer	19,00
5	Vorsteuer reduziert	7,00

Wenn Sie ab dem 01.07.2020 noch Belege mit den vorherigen MwSt.-Sätzen (19% bzw. 7%) nacherfassen müssen, so ergänzen Sie die Tabelle um die alten MwSt.-Sätze. Hierfür klickt man in der Tabelle auf den untersten Datensatz und drückt auf der Tastatur einmal die Pfeiltaste nach unten und erhält so eine neue Zeile, in der Bezeichnung und Steuersatz eingegeben werden.

Achten Sie bei der Erfassung von neuen Belegen künftig darauf, welche MwSt. auf dem Beleg (z.B. Kassenbeleg, Rechnung) ausgewiesen ist und ändern Sie ggf. die in der Kassenbuchzeile ausgewiesene MwSt.